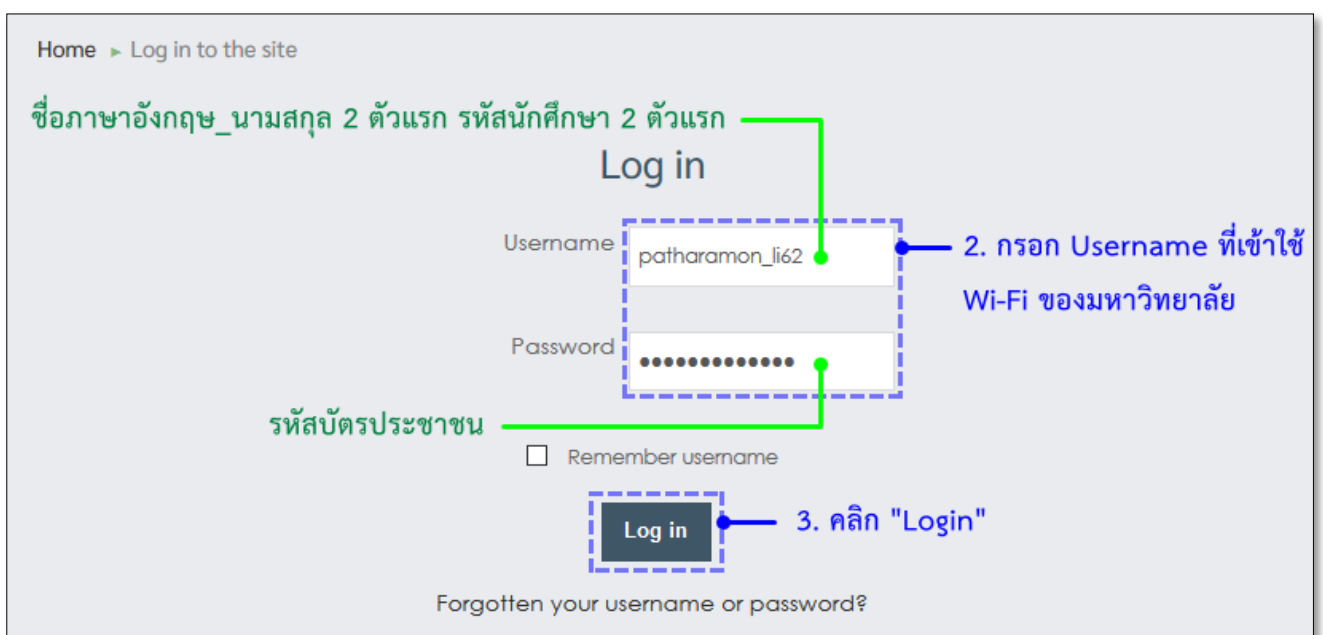
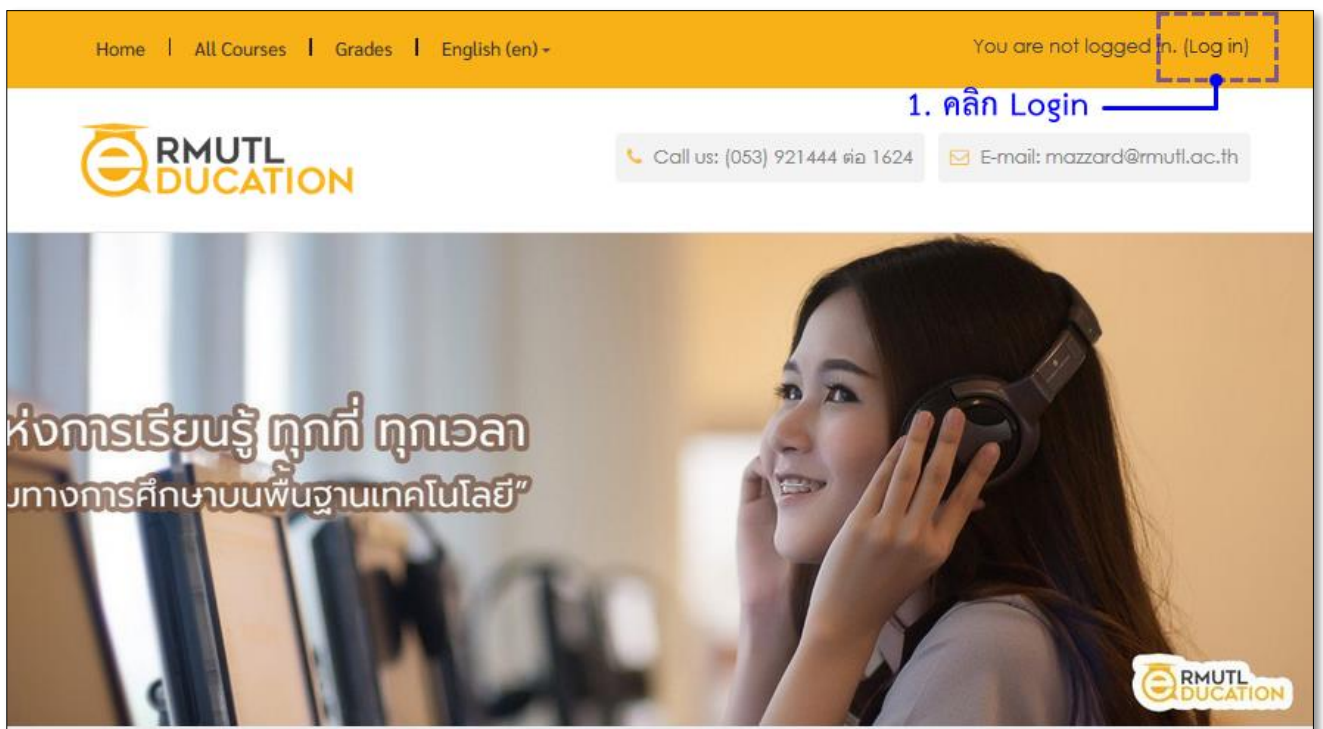


# คู่มือการใช้งาน E-learning สำหรับ นักศึกษา

## 1. การเข้าใช้งาน

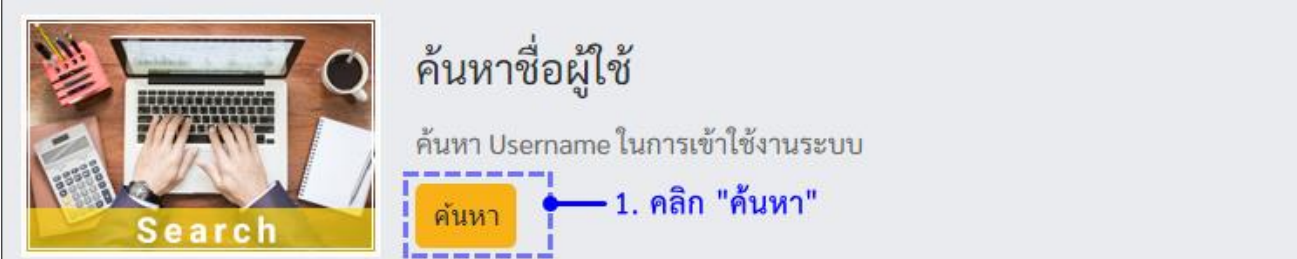
สามารถเข้าใช้งานได้โดยผ่านทางเว็บไซต์ <https://education.rmutl.ac.th> และทำตามขั้นตอน ดังรูป 1.1



รูปที่ 1.1



**\*\* หากนักศึกษาไม่สามารถ Login เข้าระบบได้ หรือไม่ทราบ Username สามารถค้นหาได้ ภายในเว็บไซต์ <https://education.rmutl.ac.th> และทำตามขั้นตอนตามรูปที่ 1.2 \*\***



**ค้นหาชื่อผู้ใช้**  
ค้นหา Username ในการเข้าใช้งานระบบ

ค้นหา

1. คลิก "ค้นหา"

**ค้นหา Email**

2. กรอกชื่อ หรือ นามสกุล หรือ รหัสบัตรประชาชน

คำค้นหา :

3. คลิก "ค้นหา"

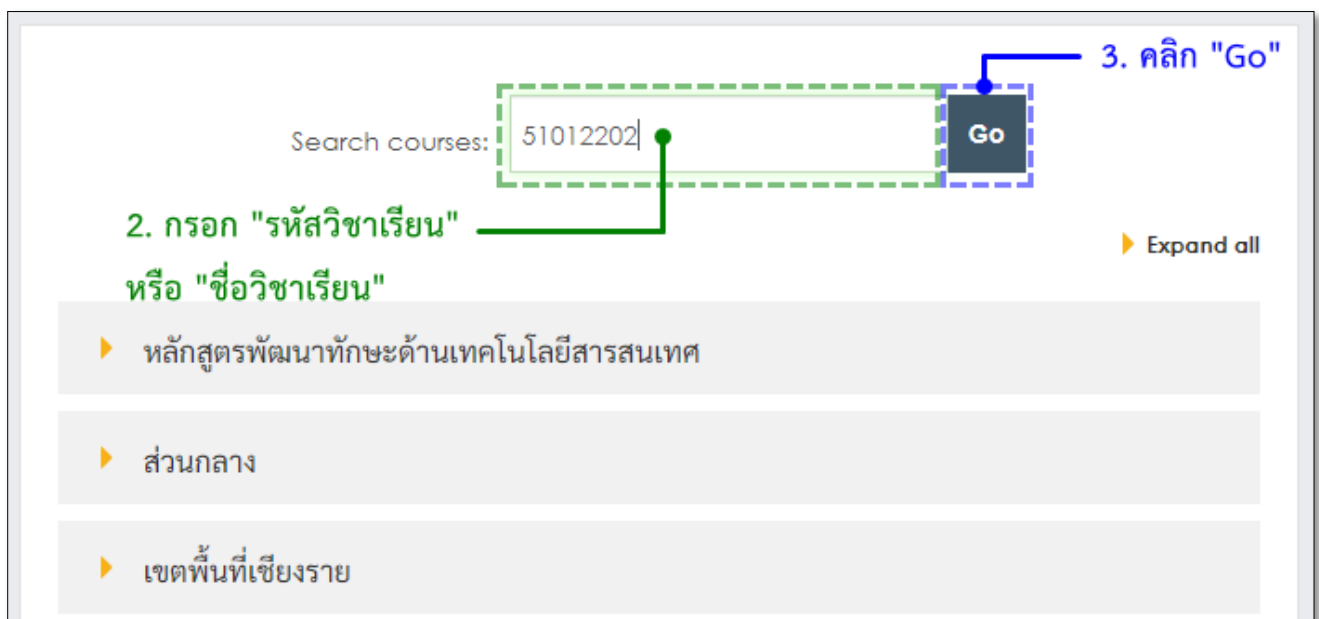
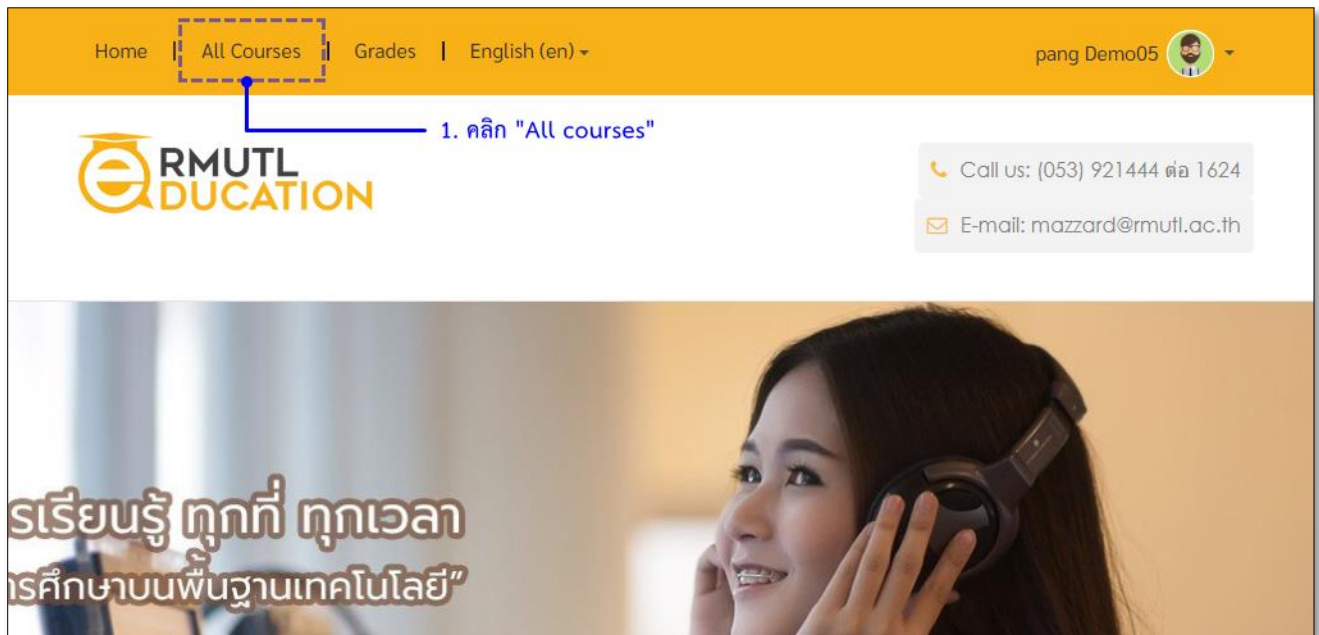
คำค้นหา "ณัฐ"

4. Username ที่เข้าใช้ระบบ


ลำดับ	ชื่อ-สกุล	ประเภท	อีเมล
1	นายณัฐกิตต์ สุนันตะ	นักศึกษา	natthakit_su57@live.rmutl.ac.th
2	นายณัฐดนัย กุลทรัพย์ศักดิ์	นักศึกษา	nutdanai_ku57@live.rmutl.ac.th
3	นายณัฐพล เพชรนาถ	นักศึกษา	natthapol_pe57@live.rmutl.ac.th

## 2. การเข้าสู่ระบบบทเรียนรายวิชา

หลังจากนักศึกษา Login เข้าสู่ระบบเรียบร้อยแล้ว ให้คลิกเมนู “All course” เพื่อค้นหารายวิชาที่ต้องการเข้าเรียน ดังรูป 2.1



Search results: 1 **4. คลิกที่ชื่อวิชา เพื่อเข้าเรียน**

 51012202/การนำเสนอข้อมูล/ปวียา รักนิม/3/2562


วิชาการนำเสนอข้อมูล เน้นสอนการใช้โปรแกรม MS powerpoint และ Google Slide เป็นหลักในการสร้างสื่อนำเสนอ

Category: ปวช.เตรียมบริหารธุรกิจ

Search courses:

**Go**

## Enrolment options

 51012202/การนำเสนอข้อมูล/ปวียา รักนิม/3/2562

วิชาการนำเสนอข้อมูล เน้นสอนการใช้โปรแกรม MS powerpoint และ Google Slide เป็นหลักในการสร้างสื่อนำเสนอ

▼ Self enrolment (Student)

**Enrol me**

**5. คลิก "Enrol me" เพื่อเข้าเป็นสมาชิกในรายวิชา**

เมื่อเข้าสู่รายวิชาได้แล้ว นักศึกษาจะเห็นประกาศ และบทเรียนตามที่อาจารย์ประจำวิชาสร้างไว้